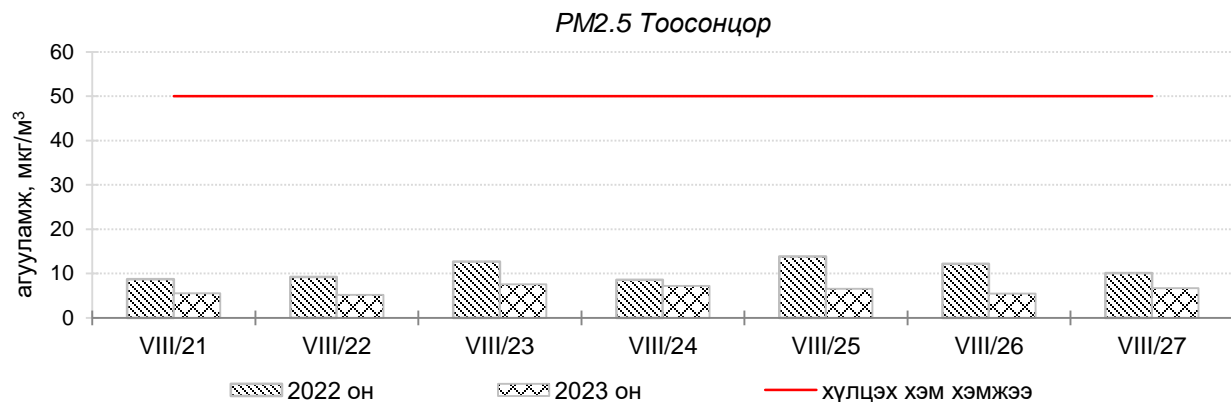
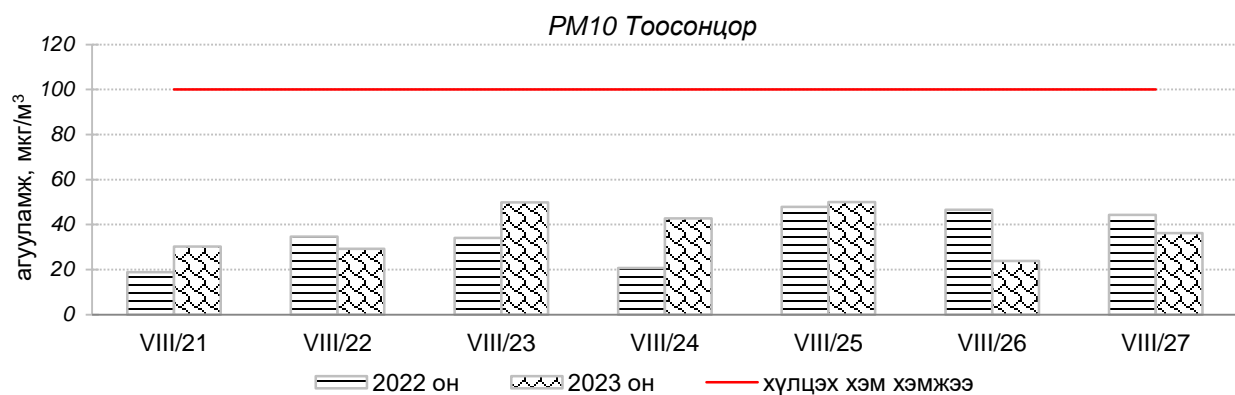
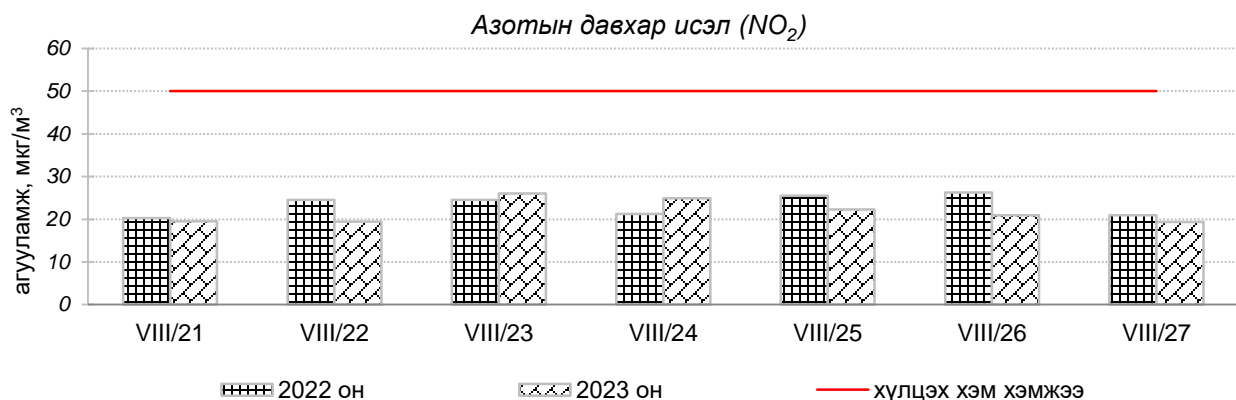
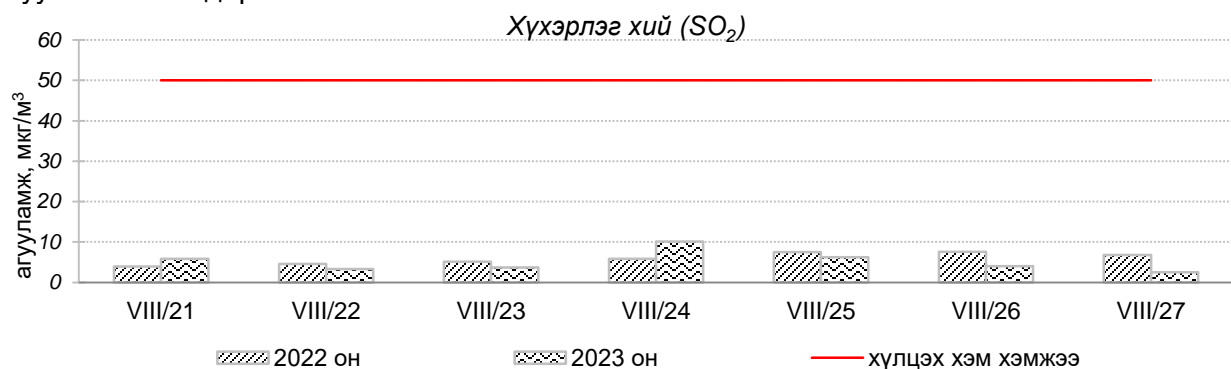


Улаанбаатар хотын агаарын чанарын өнгөрсөн 7 хоногийн мэдээ
/2023 оны 08 дугаар сарын 21-27-ны өдөр/

Улаанбаатар хотын агаарт түгээмэл бохирдуулах бодис хүхэрлэг хий /SO₂/, азотын давхар исэл /NO₂/, тоосонцор /PM10, PM2.5/, нүүрстөрөгчийн дутуу исэл /CO/, озон /O₃/-ны агууламжийг тодорхойллоо.



Улаанбаатар хотын өнгөрсөн 7 хоногийн агаарын чанар,
2023 оны 08 дугаар сарын 21-27-ны өдөр
/2022 оны мөн үетэй харьцуулснаар/

№	Бохирдуулах бодисын нэр	MNS 4585:2016	7 хоногийн дундаж агууламж, мкг/м ³		24 цагийн дунджаар хамгийн их агууламж, мкг/м ³		Стандартаас давсан тохиолдлын тоо, хувиар		Стандартаас давсан, хамгийн их агууламж илэрсэн харуул
		Хүлцэх хэм хэмжээ мкг/м ³	2022 он	2023 он	2022 он	2023 он	2022 он	2023 он	
1	Хүхэрлэг хий (SO ₂)	50	6 мкг/м ³	5 мкг/м ³	16 мкг/м ³	25 мкг/м ³	0 %	0 %	АЧС-аас давсан тохиолдол байхгүй
2	Азотын давхар исэл (NO ₂)	50	23 мкг/м ³	22 мкг/м ³	56 мкг/м ³	55 мкг/м ³	9 %	9 %	Баруун 4-н зам орчим АЧС-аас 1.1 дахин их
3	PM ₁₀ Тоосонцор	100	35 мкг/м ³	37 мкг/м ³	78 мкг/м ³	136 мкг/м ³	0 %	5 %	Баруун 4-н зам орчим АЧС-аас 1.3 дахин их
4	PM _{2.5} Тоосонцор	50	11 мкг/м ³	6 мкг/м ³	35 мкг/м ³	19 мкг/м ³	0 %	0 %	АЧС-аас давсан тохиолдол байхгүй
5	Нүүрстөрөгчийн дутуу исэл (CO)	10000	386 мкг/м ³	445 мкг/м ³	1544 мкг/м ³	2906 мкг/м ³	0 %	0 %	АЧС-аас давсан тохиолдол байхгүй
6	Озон (O ₃)	100	14 мкг/м ³	15 мкг/м ³	35 мкг/м ³	38 мкг/м ³	0 %	0 %	АЧС-аас давсан тохиолдол байхгүй

Улаанбаатар хотын өнгөрсөн 7 хоногийн цаг агаар,
2023 оны 08 дугаар сарын 21-27-ны өдөр
/2022 оны мөн үетэй харьцуулснаар/

№	Цаг агаарын үзүүлэлт	2022 он	2023 он	Тайлбар
1	Дундаж температур, °C	9.6 °C	12.8 °C	3.2 °C-аар их
2	Салхины дундаж хурд, м/с	1.8 м/с	2.1 м/с	0.3 м/с-ээр их салхитай
3	Хур тунадасны хэмжээ, мм	16.5 мм	6.1 мм	6.1 мм хур тунадастай

**Улаанбаатар хотын агаарын чанарын индексийн мэдээ
/2023 оны 08 дугаар сарын 21-27-ны өдөр/**

	Гэр хороолол орчим										Орон сууцны хороолол	Автозам орчим		Үйлдвэрийн бүс			Алслагд мал бүс
	1-р хороолол	100-н айл	Толгойт	Нисэх	Зурагт	Баян хошуу	Хайлааст	5-н буудал	Шархад	Налайх	13-р хороолол	Баруун 4-н зам	Амгалан	Цахилгаан станц	Мишээл экспо	Зайсан	Ургах Наран хороолол
2023.08.21												NO ₂					
2023.08.22												NO ₂					
2023.08.23												NO ₂					
2023.08.24		PM10										NO ₂					
2023.08.25		PM10								PM10	NO ₂						
2023.08.26																	
2023.08.27																	

Агаарын чанарын индекс	Агаарын чанарын ангилал	Эрүүл мэндэд үзүүлэх нөлөөлөл
0 - 50	Цэвэр	Хүний эрүүл мэндэд сөрөг нөлөөгүй.
51-100	Хэвийн	Агаарын чанарын стандартын шаардлага хангана. Гэхдээ зарим хэт мэдрэг хүмүүст амьсгалын замын өвчний шинж тэмдэг илрэх магадлалтай.
101 – 200	Бага бохирдолтой	Хэт мэдрэг хүмүүсийн эрүүл мэндэд сөрөг нөлөөлөл илэрнэ. Зүрх судас, амьсгалын замын архаг өвчтэй, ялангуяа гуурсан хоолойн багтраа өвчтэй хүмүүс нөлөөлөлд илүү өртөнө.
201 – 300	Бохирдолтой	Хүний эрүүл мэндэд сөрөг нөлөөлөл илэрч эхэлнэ. Хэт мэдрэг хүмүүсийн эрүүл мэндэд сөрөг нөлөөлөл хүндээр илэрнэ.
301- 400	Их бохирдолтой	Удаан хугацаагаар гадаа байхад хүний эрүүл мэндэд мэдэгдэхүйц сөрөг нөлөөлөл үзүүлж болно.
401-500	Маш их бохирдолтой	Хүний эрүүл мэндэд сөрөг нөлөөтэй.

Улаанбаатар хотын агаарын чанар 2023 оны 08 дугаар сарын 21-27-нд Толгойт, Нисэх, Зурагт, Зайсан, Хайлааст, 5-н буудал, Шархад, Налайх, 1-р хороолол, 13-р хороолол, Мишээл экспо, Ургах наран хороолол, Амгалан, Цахилгаан станц, 100-н айл орчим “Цэвэр” болон “Хэвийн”, харин зарим өдрүүдэд Баруун 4-н зам орчим “Бага бохирдолтой” түвшинд хүрсэн байна.

ЦАГ УУР, ОРЧНЫ ШИНЖИЛГЭЭНИЙ ГАЗАР
ОРЧНЫ ШИНЖИЛГЭЭНИЙ ХЭЛТЭС